

A black smartphone mockup with a notch at the top. The status bar at the top left shows a signal strength icon, a dot, and a battery icon. The status bar at the top right shows a Wi-Fi icon, a signal strength icon, and a battery icon. The main screen displays the text "Volla Phone SE" in a bold, sans-serif font. "Volla" and "Phone" are in white, and "SE" is in red.

Volla Phone SE

Volla OS &
Ubuntu Touch

Din Volla Phone

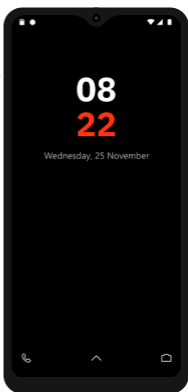
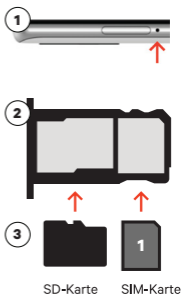


- 1.** SIM- och SD-kortplats
- 2.** Ljus- och närhetssensor
- 3.** Främre kamera
- 4.** Hörlur
- 5.** Meddelande och statusfält
- 6.** Volym +: tryck uppåt
Volym -: tryck ner
- 7.** Slå på / av
- 8.** Pekskärm (låsskärm)
- 9.** Högtalare
- 10.** USB-C-kontakt
- 11.** Mikrofon
- 12.** Headsetuttag
- 13.** Dubbel kamera
- 14.** Blixt / LED
- 15.** Fingeravtryckssensor

Sätt i SIM- och SD-kort

Du kan sätta i två nano-SIM-kort eller ett nano-SIM-kort och ett micro SD-kort i smartphonen.

1. Öppna SIM / SD-kortplatsen. För att göra detta, sätt in den medföljande SIM-kortnålen i den lilla öppningen på SIM / SD-kortplatsen och tryck på.
2. Dra ut kortbrickan.
3. Sätt nano-SIM-kortet / micro-SD-korten in i kortbrickan. Använd inte våld när du sätter in SIM-kortet och minneskortet - kortplatsen kan skadas.
4. Sätt i SIM / SD-kortbrickan in i smartphonen igen och tryck försiktig tills den klickar medan framsidan av smartphonen visas uppåt.



Ladda batteriet

- Sätt i USB-typ C-kontakten av den medföljande laddningskabeln.
- Anslut den andra enden av kabeln (USB-A) till nätaggregatet och sätt in det till ett eluttag.



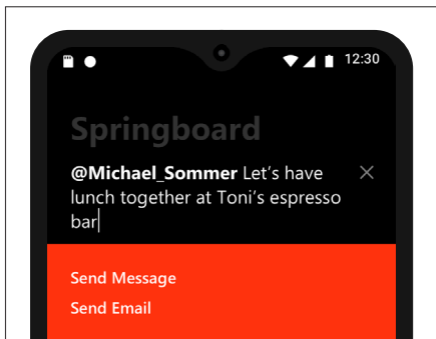
Springboard

Type anything...



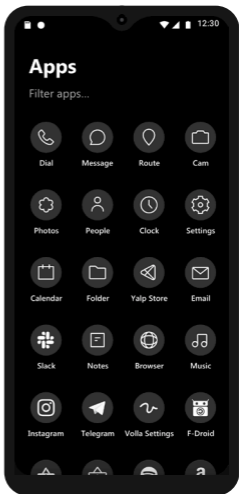
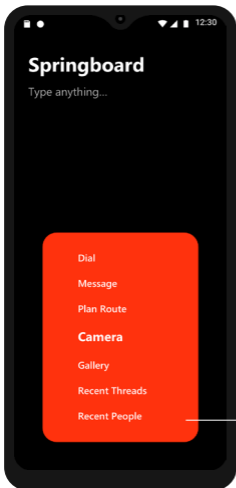
Språngbräda

När du har låst upp Volla Phone med Volla OS, kommer du att se springbrädan med ett textfält. Medan du skriver in text ger Volla Phone förslag på hur du kan slutföra och starta funktioner.



1. Med ett @-tecken får du förslag på namn från din adressbok.
2. Om du skriver en text efter det valda namnet kan du skicka ett mejl eller ett meddelande. Texten före radbrytningen blir ämne för ett e-postmeddelande.
3. Ange ett eller flera nyckelord och du kan söka efter dem på internet.
4. Om du anger ytterligare nyckelord eller en text kan du skapa en anteckning.
5. Om du anger en internetadress kommer den att öppnas i webbläsaren.

Längst ner hittar du en knapp som när som helst tar dig till språngbrädan.



Genvägar



På springbrädet ser du en röd punkt för att ringa genvägar:

1. Tryck på den röda punkten och Volla Phone visar en lista med genvägar så länge du inte släpper taget.
2. Sveg fingret eller styluspennan uppåt och nedåt för att välja en genväg.
3. Släpp beröringen för att utföra den valda genvägen.



Du kan ändra de genvägar som visas via inställningarna. Sveg åt höger två gånger för att öppna inställningsmenyn till vänster. Du kan visa och dölja genvägar för visning i inställningarna.

Appöversikt


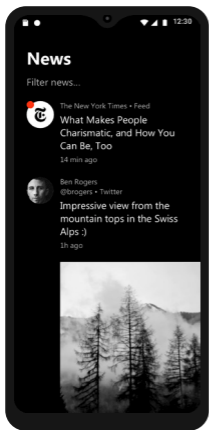
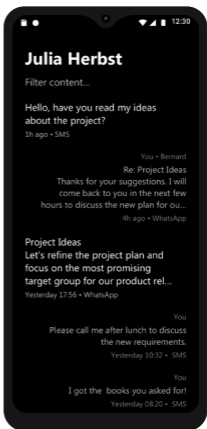
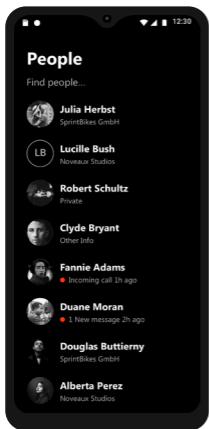


Sveg en gång till höger och från vänster för att visa översikten över de installerade apparna som presenteras i ett rutnät. Du kan filtrera apparna med hjälp av textfältet. Redan när du skriver filtreras listan över apparna.

Programuppdatering

Volla Phone erbjuder tre sätt att uppdatera programvaran:

1. Volla OS: Starta appen "Inställningar", sedan "System", "Avancerat" och "Uppdateringar"
2. Volla användargränssnitt och appar: Öppna appen "F-Droid" och klicka sedan på fliken med klocksymbolen. De tillgängliga uppdateringarna visas.
3. Andra appar: Öppna Aurora-appen och sedan välj den nedre fliken "Uppdateringar".



Samlingar

Volla Phone sparar innehåll åt dig som du snabbt kan komma åt med genvägarna.

1. Kontakter från din adressbok som du har markerat som favoriter och som du nyligen har utbytt meddelanden med eller ringt. Tryck på en kontakt som visas för att gå till utbytta meddelanden. Om du trycker på en kontakt lite längre visar Volla Phone dig lämpliga funktioner, till exempel för att ringa kontakten.
2. Senaste samtal, framför allt korta och bildmeddelanden eller SMS och MMS. Klicka på en konversation för att se alla meddelanden.
3. Senaste meddelanden som du prenumererar på är grupperade efter källa. Klicka på ett visat meddelande från en kanal för att läsa det.

Tryck på nyhetskällans logotyp för att se de senaste nyheter från källan. Lägg till nya nyhetskällor som en länk från ett RSS-flöde via springbrädan eller dela en RSS-länk med Volla Launcher i webbläsaren.



Du kan hantera dina nyhetskanaler i inställningarna. Svep två gånger åt höger för att öppna inställningsmenyn till vänster.

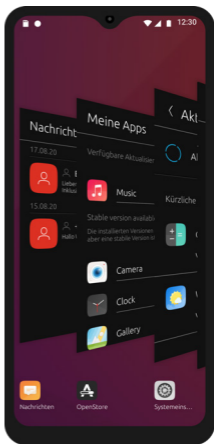

Kontoinställning

Volla Phone erbjuder olika alternativ för att använda dina data och tjänster, inklusive följande:

1. Öppna appen "Inställningar" och välj konton.
2. Välj "Lägg till konto".
3. Välj en av kontotyperna.

Med DAVx kan du ansluta din onlinekalender eller adressbok online via CalDAV- eller CardDAV-standarden, som de flesta onlinetjänster erbjuder.

Ubuntu Touch



NAVIGERING



Till vänster visar Ubuntu Touch en snabbmeny för viktiga och redan öppnade appar. Du kan visa det när som helst med en svepande gest från vänster kant till höger. Knappen nedan öppnar en översikt över alla installerade appar i ett rutnätarrangemang.



Med en svepande gest från höger till vänster kan du få fram en översikt över de öppnade appar. Detta låter dig växla till en av de öppnade apparna eller stänga en öppen app genom att svepa nedifrån och upp.



Med en svepning ned från överkanten kan du ringa upp snabbinställningarna, som är ordnade i flikar. Du kan till exempel aktivera eller avaktivera WiFi här och kontrollera anslutningen till mobilnätet.

KONTOINSTÄLLNING

Starta inställningarna och välj sedan "Konton". Välj sedan en av de kontotyper du har för dina data och tjänster som du använder.

För att ta emot och skicka e-post, gå till Ubuntu Touch App Store och välj ett e-postprogram, till exempel Dekko 2.

APPAR

Ubuntu Touch använder sin egen appbutik. Du kan för närvarande inte installera Android-appen på Ubuntu Touch. Hallo Welt Systeme UG stöder initiativet för "Anbox" tekniken som gör detta möjligt.

SYSTEMUPPDATERINGAR

För uppdateringar av Ubuntu Touch och de installerade apparna, gå till inställningarna och där "Uppdateringar".

Ytterligare information om drift och daglig användning av Ubuntu Touch finns under UBports Foundation:

<https://docs.ubports.com>



Kundservice



Vi svarar gärna på dina frågor. Du kan kontakta oss på vår hemsida via ett e-postformulär (på engelska eller tyska):

volla.online/de/contact-form



Volla är ett registrerat varumärke som tillhör Hallo Welt Systeme UG. Ubuntu Touch är ett registrerat varumärke som tillhör Canonical Ltd.

VÅR ADRESS ÄR:

Hallo Welt Systeme UG

Kölner Straße 102, 42897 Remscheid, Deutschland

SOCIALA MEDIA

Volla Phone utvecklades med och för våra användare. Därför är du inbjuden att diskutera med oss och andra användare och utvecklare. Ställa gärna dina frågor och ge förslag för vidare utveckling. Du kan nå oss på följande plattformar:

 t.me/hello_volla

 facebook.com/hellovolla

 instagram.com/hello_volla

 twitter.com/hello_volla

ÖPPEN KÄLLA

Volla Phone står för din frihet genom enkelhet och säkerhet. Detta inkluderar också programvarans transparens och verifierbarhet på Volla Phone. Det är därför Hallo Welt Systeme UG publicerar källkod för Volla OS och Ubuntu Touch.

Samtidigt inbjuder vi utvecklare att stödja oss i vidareutveckling.

<https://github.com/hellovolla>

Operativsystemet Ubuntu Touch utvecklas och underhålls vidare av UBports Foundation:

<https://ubports.com>

Säkerhets instruktioner

Läs följande information noggrant. Om denna information inte observeras finns det risk för personskador och skador på enheten samt överträdelse av gällande lagar.

Förklara för dina barn innehållet i detta dokument och de potentiella faror som kan förknippas med användningen av denna enhet.

ALLMÄN INFORMATION

- För din egen säkerhet, använd endast godkända originaltillbehör från Volla till din mobiltelefon. Användning av inkompatibla tillbehör kan skada mobiltelefonen och leda till farliga situationer. Originaltillbehör kan erhållas från Vollas kundtjänst (se kundtjänst s. ** PAGER NO **).
- Mobiltelefonen är inte vattentät. Apparaten och dess tillbehör får därför inte förvaras eller laddas i fuktiga miljöer (t.ex. i badrum, duschrum, kök). Regn, fukt och alla vätskor kan innehålla mineraler som kan korrodera elektriska kretsar. Det finns risk för elektriska stötar, brand och skador vid laddning.
- Godkänt temperaturområde för laddning och drift: 0-40°C. Höga temperaturer kan minska livslängden för elektroniska enheter, skada batteriet och plastdelar kan deformeras eller smälta. Om mobiltelefonen används eller förvaras i frysområden kan kondens bildas inuti telefonen och förstöra den elektroniska kretsen.
- Mobiltelefonen får inte användas eller förvaras på dammiga eller smutsiga platser. Damm kan orsaka funktionsfel i mobiltelefonen.
- Stäng av din mobiltelefon i explosionsfarliga områden och följ alla varningsmeddelanden. Potentiellt explosiva områden är också de platser där det normalt rekommenderas att stänga av fordonsmotorer. På sådana platser kan flygande gnistor orsaka explosioner eller brand, vilket kan leda till personskada och är eventuellt livshotande. Sådana områden inkluderar: bensinstationer, kemiska fabriker, transport- eller lagringsanläggningar för farliga kemikalier, områden under fartygsdäck, områden där luften innehåller kemiska ämnen eller fina partiklar (t.ex. damm eller metallpulverpartiklar).
- Det är förbjudet att kortsluta, ta isär eller modifiera mobiltelefonen - det finns risk för personskador, elchock, brand eller skada på laddaren.

- USB-anslutningen måste göras med version USB 2.0 eller senare.

BATTERI OCH LADDNING

- Batteriet är inbyggt. Ta inte isär, svetsa och / eller modifiera inte batteriet. Förvara inte mobiltelefonen där den utsätts för starka mekaniska effekter.
- Batteriets elektrolyt som kommer i kontakt med ögonen kan orsaka synförlust. Om elektrolyten tränger in i ögat ska du inte gnugga ögat med hand. Tvätta omedelbart det drabbade ögat med rent vatten och kontakta läkare. Elektrolyten som kommer i kontakt med hud (eller kläder) utgör en risk för brännskador på huden. Tvätta omedelbart huden eller kläderna med tvål och klart vatten och kontakta läkare vid behov.
- Mobiltelefonens temperatur stiger under laddningsprocessen. Förvara inte mobiltelefonen på samma plats som lättantändliga produkter, eftersom det medför brandrisk.
- Ladda inte batteriet längre än 12 timmar
- Ladda endast enheten inomhus. Medan telefonen laddas, använd inte telefonen för samtal eller ring några nummer.
- Uttaget måste vara lätt åtkomligt under laddningsprocessen.
- Elektriska strömmar utgör en risk för elektriska stötar.
- Använd inte laddaren när strömkabeln är skadad eftersom det utgör en risk för elchock och brand.

HÖRLURAR

Höga volymer kan försämra hörseln. Att lyssna på musik eller konversera med hörlurar inställda på hög volym kan vara obehagligt och försämra hörseln permanent.

För att förhindra hörselnedsättning ska inte volymen skruvas upp för högt under långa perioder.

- Om du bär hörlurar när du går eller springer, se till att sladden inte lindar sig runt kroppen eller föremål på din person.
- Använd bara hörlurar i torra miljöer. Den statiska elektriciteten som byggs upp på hörlurarna kan urladdas via dina öron som en elektrisk stöt. Den statiska elektriciteten kan urladdas om du vidrör hörlurarna med handen eller vidrör blott metall innan du ansluter till mobiltelefonen.

ANVÄNDNING PÅ SJUKHUS / MEDICINTEKNISKA PRODUKTER

- Funktionen hos medicinsk utrustning nära din produkt kan försämrast.
- Tänk på de tekniska förhållandena i den aktuella miljön (t.ex. vid läkarmottagningar).
- Om du använder en medicinsk utrustning som en pacemaker, kontakta tillverkaren av produkten innan du använder din mobiltelefon. Du får information om enhetens känslighet för externa, högfrekventa energikällor.
- Hjärtstimulatorer, implanterbara hjärt-defibrillatorer:
- När du slår på din mobiltelefon, se till att avståndet mellan telefonen och ett implantat är minst 152 mm. Använd mobiltelefonen på motsatt sida till implantatet för att minska eventuella störningar. Stäng av mobiltelefonen omedelbart om störningar uppstår. Förvara inte mobiltelefonen i en skjortficka.
- Hörapparater, cochlea-implantat: Vissa digitala trådlösa enheter kan störa hörapparater och cochlea-implantat. Kontakta tillverkarna av dessa produkter om störningar uppstår.
- Annan medicinsk utrustning: Om du och människorna omkring dig använder annan medicinsk utrustning, kontakta relevant tillverkare för information om huruvida sådana enheter är skyddade från radiofrekventa signaler i miljön.

Du kan också rådfråga din läkare om detta.

NÖDSAMTAL

- Se till att mobiltelefonen är påslagen och ansluten till GSM-nätverket. Ange nödnummer efter behov och tala.
- Berätta personen i nödcentralen din plats.
- Avsluta inte konversationen förrän personen i nödcentralen ber dig göra det.

BARN OCH HUSDJUR

- Förvara mobiltelefonen, batterierna, laddarna och tillbehören utom räckhåll för barn och husdjur. Barn och / eller husdjur kan svälja små delar, vilket utgör en risk för kvävning och andra faror. Ett barn får endast använda mobiltelefonen under övervakning av en vuxen.

SPELA SPEL

- Att spela spel på mobiltelefonen under långa perioder kan innebära en ohälsosam kroppsställning. Ta en 15 minuters paus varje timme. Stoppa omedelbart om du mår dålig under spelet. Kontakta genast läkare om ditt tillstånd kvarstår.

FLYGPLAN, FORDON OCH TRAFIKSÄKERHET

- Stäng av din mobiltelefon i flygplan.
- Följ gällande begränsningar och föreskrifter.
- Trådlösa enheter kan störa funktionen hos flygutrustning. Följ instruktionerna från flygpersonalen när du använder din mobiltelefon.
- Den absoluta prioriteten för varje fordonsförare och alla i ett fordon är säkerhet på vägarna och för trafikanter.
- Att använda mobiltelefon under körning kan vara störande och därför leda till farliga situationer. Du kan också bryta mot tillämpliga lagar.

SIM-KORT, MINNESKORT OCH DATAKONTAKTKABEL

- Ta inte ut kortet från mobiltelefonen medan data skickas eller tas emot eftersom detta innebär en risk för dataförlust och skador på mobiltelefonen eller minneskortet.
- Avgifter kan tillkomma när du skapar internetanslutningar via SIM-kortet.

DEFEKTA ENHETER

- Installation och reparation av produkter är det enda som ska utföras av kvalificerad underhållspersonal.
- Kassera defekta enheter eller låt dem reparera av vårt kundtjänstteam. Dessa enheter kan störa andra trådlösa tjänster.
- Slarvig hantering av mobiltelefonen, t ex att tappa den, kan krossa skärmen och skada den elektroniska kretsen och känsliga delar inuti.
- Använd inte enheten om skärmen är sprucken eller splittrad. Fragment av glas eller plast kan skada händer och ansikte.
- Om din mobiltelefon, batteri eller tillbehör fungerar felaktigt, kontakta Hallo Welt Systeme UG för inspektion.

ANNAN VIKTIG INFORMATION

- Rikta aldrig blyxtljuset direkt mot människor eller djur. Att peka ett blyxtljus för nära människans ögon innebär en risk för tillfällig synförlust eller synskada.
- Enheten kan värmas upp när du kör kraftintensiva appar eller program under längre perioder. Detta är normalt och har ingen inverkan på enhetens prestanda.
- När enheten värms upp, lägg den åt sidan ett tag och stoppa programmet du körde. Att komma i kontakt med en het enhet kan orsaka mindre hudirritationer som rodnad.
- Applicera inte lack på mobiltelefonen. Lack och färg kan skada delarna av mobiltelefonen och kan orsaka funktionsfel.

Kundservice

Om du har problem med din mobiltelefon, vänligen kontakta Volla Service på <https://volla.online/de/contact-form/>.

Där kan du också få originaltillbehör (t.ex. batterier, laddare).

Garantibevis Sverige

Konsumenten (kunden) beviljas en hållbarhetsgaranti på följande villkor, oavsett hans anspråk på fel mot säljaren:

- Nya enheter och deras komponenter som är defekta på grund av tillverknings- och / eller materialfel inom 24 månader efter köpet kommer att ersättas eller repareras av Hallo Welt Systeme UG efter eget val för en toppmodern enhet utan kostnad. För slitdelar (t.ex. batterier, tangentbord, höljen) gäller denna hållbarhetsgaranti i sex månader från köpet.
- Denna garanti gäller inte om defekten i enheten beror på felaktig hantering och / eller underlåtenhet att följa manualerna.
- Denna garanti omfattar inte tjänster som tillhandahålls av den auktoriserade återförsäljaren eller kunden själv (t.ex. installation, konfiguration, nedladdning av programvara). Handböcker och all programvara som levereras på en separat databärare omfattas inte av garantin.
- Det inbyggda batteriet garanteras också i 24 månader.
- Inköpsbeviset med inköpsdatum är giltigt som garantibevis. Garantikrav ska göras inom två månader efter kännedom om garantifallet.

- Ersätta enheter eller deras komponenter, som returneras till Hallo Welt Systeme UG som en del av växeln, blir Hallo Welt Systeme UG:s egendom.
- Denna garanti gäller för nya enheter som köps i Europeiska unionen. Garantin är Hallo Welt Systeme UG, Kölner Straße 102, D-42897 Remscheid, Tyskland.
- Ytterligare eller andra anspråk från tillverkarens garanti är undantagna. Hallo Welt Systeme UG ansvarar inte för affärsavbrott, förlorad vinst och förlust av data, ytterligare programvara installerad av kunden eller annan information. Kunden ansvarar för att säkra detsamma. Undantag från ansvar gäller inte i den mån ansvar är obligatoriskt, t. ex. enligt produktansvarslagen, i fall av uppsåt, grov vårdslöshet, på grund av skada på liv, kropp eller hälsa eller på grund av brott mot väsentliga avtalsförpliktelser. Kravet på skadestånd för brott mot väsentliga avtalsförpliktelser är begränsat till den kontraktstypiska, förutsebara skada, såvida det inte finns avsikt eller grov vårdslöshet eller uppsåt beror på skada på liv, kropp eller hälsa eller enligt produktansvarslagen.
- Garantiperioden förlängs inte med ett garantifall.
- Såvida det inte finns något garantianspråk förbehåller sig Hallo Welt Systeme UG rätten att fakturera kunden för utbyte eller reparation. Hallo Welt Systeme UG kommer att informera kunden om detta i förväg.
- En ändring av reglerna för bevisbördan till nackdel för kunden är inte förknippad med ovanstående regler.
- Kontakta Hallo Welt Systeme UG för att lösa in denna garanti. Se bruksanvisningen för kontaktinformation.

Den tyskspråkiga versionen av garantideklarationen är juridiskt bindande.

Undantag från ansvar

Din handenhetens skärm består av pixlar. Varje pixel består av tre underpixlar (röd, grön, blå). Det kan vara så att en underpixel saknas eller har en färgavvikelse. Ett garantianspråk är endast giltigt om det maximala antalet tillåtna pixelfel överskrids.

Description	Maximum number of permitted pixel errors
Colour illuminated sub-pixels	1
Dark sub-pixels	1
Total number of coloured and dark sub-pixels	1

Spår av användning på display och hus är undantagna från garantin.

Viss innehåll och tjänster som kan nås med denna enhet tillhör tredje part och skyddas av upphovsrätt, patent, varumärken och / eller andra lagar i syfte att skydda immateriella rättigheter. Sådant innehåll och tjänster tillhandahålls enbart för icke-kommersiell, privat användning.

Du får inte använda innehåll eller tjänster som har / inte har godkänts av ägaren av särskilt innehåll eller en tjänsteleverantör.

Utan att begränsa det allmänna i det föregående, förutom vad som uttryckligen anges av innehållets ägare eller tjänsteleverantören, är ändring, reproduktion, spridning, uppladdning, publicering, överföring, översättning, försäljning, skapande av härledda verk, distribution av innehåll eller tjänster visas på den här enheten inte tillåtna i någon form och på något medium.

Tillstånd

Denna enhet är avsedd att användas i alla EU-länder och Schweiz.

Användning utanför EES, exklusive Schweiz, beror på nationellt typgodkännande. Landsspecifika krav har beaktats.

Härmed förklarar Hallo Welt Systeme UG att radioutrustningstypen *Volla Phone* överensstämmer med direktiv 2014/53/EU.

Den fullständiga texten till EU-försäkran om överensstämmelse finns på följande internetadress: <https://volla.online/downloads/>

Denna förklaring kan också finnas tillgänglig i filerna "Internationella försäkran om överensstämmelse" eller "Europeiska försäkran om överensstämmelse".

Läs därför alla dessa filer.

5150-5350 MHz-bandet är endast begränsat till inomhusbruk i följande länder.

AT	BE	BG	CH	CY	CZ	DE	DK	EE	EL	ES
FI	FR	HR	HU	IE	IS	IT	LI	LU	LV	MT
NL	PT	PL	RO	SE	SI	SK	TR	UK		

Avfall och miljöskydd

KORREKT AVFALLSHANTERING AV DENNA PRODUKT

(Direktiv om avfall från elektrisk och elektronisk utrustning (WEEE))

(Gäller i länder med avfallssepareringssystem)



Denna etikett på produkten, tillbehöret eller i dokumentationen indikerar att produkten och dess elektroniska tillbehör (t. ex. laddare, hörlurar och USB-kabel) inte får kastas i hushållsavfall.

För att förhindra potentiell miljöskada och hälsorisker från avfallshantering återvinn ansvarsfullt. Syftet ska vara att stödja hållbar återanvändning av råvaror.

Privata användare bör vända sig till återförsäljarna där de köpte sina produkter, eller kontakta de ansvariga myndigheterna, som kan ge information om var delar kan tas för bortskaffande på ett miljövänligt sätt.

Kommersiella användare ska kontakta sina leverantörer och kontrollera de allmänna villkoren i deras köpeavtal.

Denna produkt och elektroniska tillbehör delar får inte kastas med annat kommersiellt avfall.

Denna "WEEE" är kompatibel med RoHS-direktivet.

Bränn eller värm aldrig mobiltelefonen och kasta den inte i miljöer med risk för värme eller eld för att förhindra överhettning, explosion eller eld eller batterivätska rinner ut.

Teknisk data

Frequency	Bands	maximum power
2G	1800 MHz	30 dBm
	900 MHz	33 dBm
3G	B1	22.5 dBm
	B8	23 dBm
4G	B1	22.5 dBm
	B3	22.5 dBm
	B5	23 dBm
	B7	22.5 dBm
	B8	23.5 dBm
	B20	23.5 dBm
WLAN	11A: 16.8 dBm 11B: 16.2 dBm 11G: 16.4 dBm 11N: 16,5 dBm	
BT	7 dBm	

Batteri

Teknik:	Li-Polymer
Kapacitet:	4700 mAh
Artikelnummer:	V30145-K1310-X475

Tillbehör

Använd endast Hallo Welt Systeme UG-godkända laddare, batterier och kablar.

Ej godkända tillbehör kan skada enheten.

STRÖMADAPTER

Ingång: 100-240 V 50/60 Hz

Utgång: 5V 3,0A eller 9V 2,0A eller 12V 1,5A

Om strålning

INFORMATION OM SAR-CERTIFIERING

(specifik absorptionshastighet)

DENNA ENHET NÖJDAR DE INTERNATIONELLA DIREKTIVEN FÖR EXPONERING AV RADIOVÅGAR.

Din mobila enhet har utvecklats för att inte överskrida internationellt rekommenderade exponeringströsklar för radiovågor.

Dessa direktiv har specificerats av en oberoende vetenskaplig organisation (ICNIRP) och innehåller en hög säkerhetsmarginal som bör garantera alla oavsett ålder och hälsotillstånd.

Direktiven om exponering för radiovågor använder en enhet som kallas SAR (specific absorption rate).

SAR-tröskeln för mobila enheter är 2,0 W / kg. De högsta SAR-värdena i ICNIRP-direktiven för den här enhetsmodellen:

- SAR för huvud 0,46 W / kg (10g)
- SAR för bära på kroppen 0,44 W / kg (10g)

SAR-värdena för att bära på kroppen bestäms på ett avstånd av 5 mm. För att följa HF-exponeringsdirektiven för att bära på kroppen bör enheten placeras minst detta avstånd från kroppen.